



## ۶-۱- محیط کار با دستگاه : محل قرارگیری:

دستگاه به نحوه زیر بسته بندی شده است:

دارای یک روکش نایلونی حباب دار ضد ضربه و همچنین توسط یونولیت به طور کامل محافظت شده است . کل مجموعه داخل کارتن مخصوص که جهت حمل و نقل کاملاً مورد تایید است قرار گرفته می باشد.

دستگاه را به آرامی بیرون کشیده و آن را وارونه نکنید. 

بسته بندی و دستگاه به طور کلی شکستی می باشد لذا آن را با احتیاط حمل کنید.


دستگیره هایی که در بیرون بسته بندی وجود دارد 

شکل ۱-۶-۱ فقط برای بلند کردن

دستگاه جهت عمودی تعبیه شده است.

کارتن و متعلقات دیگر را در محیط خشک نگهداری کنید

این کارتن را تا اتمام گارانتی دستگاه نگهداری شود.

نکته:  حتما کارتن اصلی را نگه دارید و برای انتقال دستگاه از آن استفاده کنید.

استفاده از کارتن و بسته بندهای دیگر ممکن است به دستگاه آسیب برساند.

دستگاه باید به کمک دو تسمه که در زیر دستگاه قرار دارند از کارتن خارج شود این دو تسمه برای این منظور طراحی شده اند. این عمل باید توسط دو نفر به طور همزمان انجام شود. شکل ۱-۶-۱

- ابتدا یونولیت ها محافظتی را از کارتن خارج کنید.

- دو نفر به کمک دو تسمه باید به طور همزمان دستگاه را بیرون کشیده و مراقب باشند از حالت افقی خارج نشود .

- دستگاه در محل مورد نظر قرار دهید برای جدا کردن تسمه ها دستگاه را به آرامی بلند کنید.

## ۶- نصب و راه اندازی اولیه:

- دستگاه باید روی سطح صاف قرار دهید.

- جهت وجود جریان هوای کافی و مناسب حداقل 30 cm از اطراف دستگاه را خالی بگذارید.

- دستگاه را در نزدیکی وسیله ای که بخار تولید می کند قرار ندهید همچنین دستگاه نباید در محلی باشد که امکان ریختن آب روی آن وجود دارد. ریختن آب روی دستگاه موجب خرابی بردهای الکترونیکی دستگاه می شود.

### شرایط محیطی قابل قبول جهت کار کرد و انبارش دستگاه :

دما محیط از ۵ تا ۴۰ درجه سانتی گراد - حداکثر رطوبت ۸۵٪ باشد.

سطح دستگاه باید صاف و از سطح فاضلاب شهری بالاتر باشد.

فشار محیط کار و انبارش دستگاه در حد نرمال باشد.

### شرایط محیطی قابل قبول جهت حمل و نقل دستگاه :

در موقع حمل و نقل به علائم هشدار دهنده روی بسته بندی دقت کنید و مطابق با مفاهیم ان علائم دستگاه را حمل و نقل نمائید.

برای حمل و نقل دستگاه از کامیون یا کامیونت اطاق دار استفاده نمایید.

دما داخل اطاقک کامیون یا کامیونت یا کشتی از ۵ تا ۴۰ درجه سانتی گراد - حداکثر رطوبت ۸۵٪ باشد.

فشار محیط داخل اطاقک در حد نرمال باشد.

از چیدن پیش از ۳ دستگاه روی هم جهت حمل و نقل خودداری نمایید.

## ۶-۲- نصب دستگاه :

نصب دستگاه یک عمل ضروری برای کار با دستگاه و کار کرد درست آن می باشد.

**توجه: نصب دستگاه باید توسط کارشناسان یا نمایندگان مجاز شرکت انجام گیرد.**

دستگاه برای کار در محیط های نرمال طراحی شده است.

همچنین لازم است که دستور العمل های که در ذیل آمده است را رعایت کنید.

- دستگاه را به نحوی قرار دهید که کابل تاب نخورده و به راحتی در سوکت بغل دستگاه قرار گیرد.
  - دستگاه در مکانی قرار دهید که کاربر بتواند به آسانی به کل فضای دستگاه دسترسی داشته باشد .
  - دستگاه باید در محلی قرار گیرد که پریز برق (ارت دار) در نزدیکی و دسترس باشد.
  - برای تخلیه اتوماتیک مایعات و خون و همچنین در مواقع قطع برق دستگاه باید در محلی صاف بالاتراز فاضلاب شهری قرار گیرد و به راحتی در دسترس باشد.
  - برای برنامه شستشو باید شیر آب با فشار ۲-۳ bar با اتصال ۱/۲ در نزدیکی و به راحتی در دسترس باشد.
- بعد از نصب اتصالات کابل برق ، آب و فاضلاب دستگاه آماده کار می باشد